

दूधबन्धो, इत्यादि, टपरवेयर, बर्तन, रसोईको कुनैमाथो यस्तोको फोहोरको डिब्बा, रङ्गाङ्गार

प्लास्टिक कन्टेनर र प्याकेजिंग

भिन्न एल्युमिनियम भएका आइटमहरू

विभिन्न किसिमका कागजहरू

मिठाईको बक्स जस्तो कागजका बक्सहरू

र्यापिंग पेपर

रसोई र जुसका डिब्बा

नोटबुकहरू

प्लायास्टिक पेपर र प्लास्टिकका यूप कोरहरू

पुनः प्रयोज्य प्लास्टिक बोटलहरू

खाली ग्लास जार र बोटलहरू

पेयबोटल खानाको जार मेकअप शीशाहरू

खाली क्यान पेयबोटल खानाको जार

बिक्रो, लेबल


क्याप र टक्कन हटाउनुहोस्

प्लास्टिकले बनेका उत्पादनहरू

जलाउने फोहोरको साथ अन्य लेबलहरू त्यतिकै छोड्न मिल्छ।

प्लास्टिक स्रोतमाथि नजलाउने योग्य फोहोरको साथ धातु ले बनेका बिक्रो र टक्कनलाई क्रमबद्ध गर्नुहोस्

क्याप र टक्कन



समाचार पत्र, म्यागजिन विविध किसिमका कागजहरू बिग्रेको गत्ता कागजको पेय डिब्बा, कपडा

सोमवार 月

मंगलवार 火

बुधवार 水

बिहीवार 木

शुक्रवार 金

संग्रहको लागि बाहिर राख्नु अघि कोटी अनुसार क्रमबद्ध गर्नुहोस्

नाकागावा र मिनातो वाई

नासिकको जेलाबाट ज्यान हटाउनुहोस्। यो दिन हरेक वाई सिपा गिरी क्रममा हुन्छ।

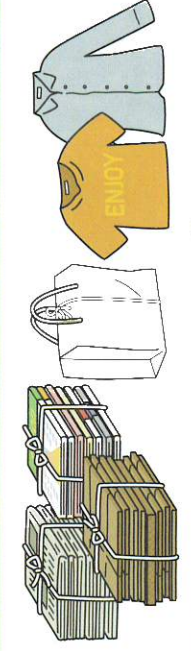
अन्य वाईहरू

नासिकको जेलाबाट ज्यान हटाउनुहोस्। यो दिन हरेक वाई सिपा गिरी क्रममा हुन्छ।

सकलन स्थान मा संयोजित पुनः प्रयोज्य संसाधन

* यदि तपाईंलाई रिसाइडिलिङ-स्थेशनको स्थान थाहा छैन भने, आफ्ना छिमेकीहरू वा तपाईंको निवास स्थानको एम्भायरमेण्टल वर्कर्स अफिसलाई सोध्नुहोस्। * सोत निकासीका लागि झोलाहरू, घरमा नचाहिएका रंगीन पारदर्शी झोलाहरू पनि प्रयोग गर्न सकिन्छ।

सामुदायिक संगठित पुनः प्रयोज्य संयोजित



स्थानीय संगठन नोटिस र बुलेटिन बोर्डहरूमा सकलन दिन जाँच गर्नुहोस्, तपाईं बस्ने वाईको एम्भायरमेण्टल वर्कर्स अफिसको साथ, वा संसाधन चक्रीकरण योजना शाखाको साथ।

संग्रह/सकलन गर्ने दिन

हराएको संग्रहलाई सजीले गरी रोक्नुहोस्!

सडकलनमितिका लागि सुविधाजनक सूचनाहरू

сэнあ〜る (3R)

पुनः प्रयोज्य र फोहोर विभाजन एप "३ आर्"

यस एपले क्रमबद्ध रूपमा सजिलो खोजी प्रदान गर्दछ र तपाईंलाई स्रोत र फोहोर-सकलन मितिको बारे सचेत गराउँदछ।

आईफोनका लागि

एन्ड्रोइड को लागि

उपलब्ध भाषाहरू

日本語 English 中文 Português

Español Filipino Tiếng Việt नेपाली

名古屋市 さんあ〜る खोज

दुलो आकारको फोहोर सम्बन्धि जानकारी पूर्व अनुरोध मार्फत (शुल्क आवश्यक)

1 संकलन भन्दा कम्तिमा ७ दिन अघि सम्पर्क गर्नुहोस् (एक हप्ता अघि हप्ताको उही दिनमा) **सम्पर्क गर्नुहोस्**

फोन मार्फत आवेदन दिनुहोस्
हूलो फोहोर सेवा केन्द्र
0120-758-530

कार्यकालिन समय: **बिहान ९ बजे देखि साँझ ५ बजे सम्म**
(शनिवार, आईतवार र नयाँ वर्षको बिदा बाहेक)
*बिदा को दिनहरूमा पनि कार्यकालिन समय उपलब्ध हुनेछ।

सेल फोनबाट वा आईची **052-950-2581**
बाहिरबाट सम्पर्क (कल) गर्दा (टेलिफोन शुल्क लागु हुनेछ)

*जापानी भाषामा मात्र सेवा उपलब्ध छ

- हामीलाई तपाईंको ठेगाना, नाम, फोन नम्बर, वस्तु, र वस्तुहरूको संख्याका बारे सूचित गर्नुहोस्।
- आवेदन गर्नु अघि आकार र सामग्री निश्चित गर्नुहोस्।
- तपाईं संकलन मिति, डिस्पोजल साइट, शुल्क, स्वागत नम्बर, आदि प्राप्त गर्नुहुनेछ।

2 फोहोरको आकार ठुलो भएमा शुल्क तिर्नुहोस्

सुपरमार्केट वा सुविधा स्टोरमा भुक्तान प्रमाणपत्र (स्टीकर) किन्नुहोस्।
* सामान्यतया भुक्तान भएपछि फिर्ता हुँदैन।

3 ठूलो आकारको फोहोरलाई यहाँ ल्याउनुहोस्

भुक्तान प्रमाणपत्र (स्टीकर) मा तपाईंको रिसेप्शन नम्बर वा नाम लेख्नुहोस्, अनि साँझै गरि देखिने ठाउँमा टाल्नुहोस् र बल्ल सामानलाई फाल्नको लागि दिनुहोस्।
* संकलन समय निर्दिष्ट गर्न सकिँदैन किनकि दिनभरि वस्तुहरू संकलन गरिन्छ।
* गेट र घर भित्रका वस्तुहरू संकलन गरिन छैनन्।

मासिक रूपमा सडकलन गरिने (सडकलन (कलेक्शन) सार्वजनिक बिदामा पनि हुनेछ।)

सामान्यतया सामान्यतया **घर-घर बाट संकलित गरिन्छ**
कृपया **संकलनको दिन बिहान ८ बजे आईएमहरूलाई बहिर राख्नुहोस्।**

- * शहरले केही फनिचहरूलाई मर्मत गरि फेरि प्रयोग गर्न अथवा बेल्न पनि सक्छ। यदि तपाईं यो चाहनुहुन्छ भने, कृपया भुक्तान प्रमाणपत्र (स्टीकर) मा "पुनः प्रयोगको लागि सोझ" लेख्नुहोस्।
- * रिसेप्शनमा प्रवेदन गरिएको व्यक्तिगत जानकारी जस्तो तपाईंको नाम र ठेगानालाई केवल ठूलो आकारको फोहोर र पुनः प्रयोग योग्य फनिच संकलनको लागि प्रयोग हुनेछ।

सावधानी फोहोर सडकलनकर्ताहरूद्वारा गरिने अतिरिक्त पैसा को माग जस्ता समस्याहरू बारे सचेत रहनुहोस्।

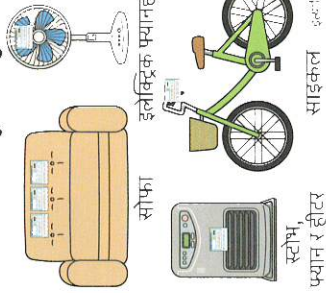
DVD लेयरहरू र फ्याब्रिक मेसिनहरू सामान्यतया ६५ सेमी (उचाई), ४० सेमी (लाइथ) र २५ सेमी (गहिराई) किंवा स्वीकृत भनिनेभन्दा

* कृपया साना घरले उपकरणहरूलाई पुनः प्रयोग स्थानमा लैजानुहोस्।

रिवाजबल गृह उपकरणहरू

वातावरणीय कार्यालयको इयालामा निःशुल्क उपलब्ध गरिन्छ

स्वीकार्य वस्तु **कुनै पनि आयाममा ३० सेंटीमीटर भन्दा ठूला वस्तुहरू।**

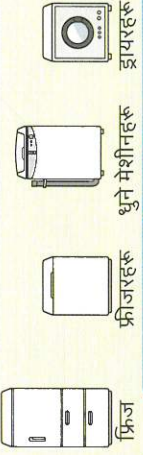


इलेक्ट्रिक प्यानहरू, सोफा, स्टोभ, प्यान र हीटर, साइकल, DVD

कृपया केरोसीन तेल र क्यान्डिलहरू दिनुहोस्। यसले संकलन वाहनमा वा उपचार केन्द्रमा आगोको खतरा हुन सक्छ।

सावधानी

घरेलु उपकरण पुनः प्रयोग कानून उपकरण (एयर कन्डिशनर, टेलिभिजन, फ्रिज र फ्रीजर, थुने मेसिन र ड्रायर) शहरले यी संकलन गर्दैन। कृपया तल यी मध्ये कुनै एक विधि प्रयोग गरेर यी वस्तुहरूको डिस्पोजल गर्नुहोस्।



उपकरणलाई आफैले एक निर्दिष्ट वाणिज्यिक निपटान स्थानमा लैजानुहोस्।

पोष्ट अफिसमा रिमाइन्स शुल्क निपटार्नु, यस्ताइँ पटना निर्दिष्ट वाणिज्यिक डिस्पोजल स्थानमा लैजानुहोस्। निवारणको लागि, कृपया तपाईंको वाईको (एम्बर-मोडल बस्को) अफिसलाई सोध्नुहोस् वा नागोया शहर आधिकारिक वेबसाइट हेर्नुहोस्।

अथवा

घरेलु उपकरण पुनः प्रयोग

उपकरण विक्रेतालाई निपटानको अनुरोध

- **खरोपा** निपटानको अनुरोध गर्नुहोस्, जहाँ तपाईं नयाँ उपकरण खरीद गर्नुहुन्छ वा स्टोर जहाँ तपाईं पुग्नु। खरीद गर्नुभयो।
- प्रया: आकारमा खुद्रा विक्रेताहरूले माथिको भन्दा अन्य परिस्थितिमा पनि आकारमाहरू संकलन गर्दछन्। अधिक जानकारीको लागि जिबेको फुटकर विक्रीलाई सम्पर्क गर्नुहोस्।

*नागोया बस्को द्वारा अनुरोध पत्रहरूलाई सामानलाई अधिकारिक डिस्पोजल सम सम पुरोईदितको लागि आग्रह गर्न पनि सम्भव छ। (नागोया बस्को सम्बन्धित कम्पनी ब्यान्ड साइड १५, टेलिफोन: ९६१-५३८३, वा आरब्ड ब्यान्डसाइड) *इलेक्ट्रोनिक डिवाइसहरू (पेन अलावा) जस्ता उपकरणहरू कुनै हुन भनेर चलाउनु पर्छ। कृपया इलेक्ट्रोनिक डिवाइसहरू किट सेन्टरमा (टेलिफोन: ०१२०-३१९६४० <https://www.rkc.aacha.or.jp/index.html>) सम्पर्क गर्नुहोस्।

कम्प्युटरहरू

शहरले यी संकलन गर्दैन। कृपया तल यी मध्ये कुनै एक विधि प्रयोग गरेर यी वस्तुहरूको डिस्पोजल गर्नुहोस्।



*सामान्य आयामहरू भन्दा सानो भएको कम्प्युटरहरू: १५ सेंटीमीटर (उचाई), ४० सेंटीमीटर (चौडाई) र २५ सेंटीमीटर (गहिराई) उपकरणहरूको लागि सडकलन बिनामा डिस्पोजल गर्न सकिन्छ।

- कृपया प्रत्येक निर्मातासँग रिसाईक्लिंग गर्ने बारेमा सोध्नुपर्छ गर्नुहोस्।
- कृपया **PC3R** प्रमोशन एसोसिएसन (फोन: ०३-६२२२-७६६५, वेबसाइट: <http://www.pc3r.jp/>) सँग कम्प्युटरहरूको बारेमा सोध्नुहोस् जुन होमबिन्ट, स्वतंत्र रूपमा आयात गरिएको, वा जसका निर्माणकर्ताहरू दिवाविया भएको छन् वा व्यापारबाट फिर्ता लिएका छन्।
- कृपया प्रिन्टर, स्क्रिन, अन्य परिधीय उपकरणहरू, सर्भरहरू र कार्य स्टेशनहरू निर्माणको लागि गैर-रिसाईकल योग्यको रूपमा लानुहोस्।

यदि उपरोक्त कुनै पनि विकल्पमा पर्दैन भने, केही बशिय परस्थितिमा (जस्तै फरशियन प्रयोग गरिएका उपकरणहरू) छोडेर अन्य सबै ठूला फोहोरहरू नैकालन सकिन्छ।

सावधानी **अप्रमाणित फोहोर सडकलन सेवा संग फोहोरको बेवास्ता नगर्नुहोस्।** औद्योगिक फोहोर ह्यान्डल गर्न ईजाजतपत्र र सेकेन्डर्ड डिलरशिपको इजाजतपत्रले घरको फोहोर सडकलन गर्न पाइँदैन।

हामीले फोहोर किन कम गर्नुपर्दछ?

किनभने हामीले फोहोर घटाउदा...



सन् १९९९ मा नागोया शहरले प्रवासी चराहरूको लागि फुजिमा-हियाना अवतरण क्षेत्र पुनः प्राप्ति गर्न योजनालाई त्प्यार फोहोरको लागि आपतकालिन अवस्थाको घोषणा गर्‍यो। त्यसपछि, शहरले व्यवस्थितरूपमा फोहोर घटाउने उपायहरू गर्‍यो र फोहोर निपटानमा करीब ४०% र ल्यान्डफिल प्रयोगलाई कम गर्नमा ८०% कटौती हासिल गरेको थियो। यद्यपि, भर्खरका वर्षहरूमा, फोहोर हटाउने मात्रा स्थिर नै रहेको छ, जसको मतलब बढी फोहोर कम गर्न अब्दा बढी प्रयास गर्नु आवश्यक छ...

ल्यान्डफिल लम्बाउनुहोस्!

हामी लामो समयसम्म ल्यान्डफिलहरू प्रयोग गर्न सक्छौं।



प्राकृतिक संसाधनहरूको बचत गर्नुहोस्!

हामी सीमित प्राकृतिक स्रोतहरू बचाउन सक्छौं।



रलोबल वार्मिग रोकुहोस्!

हामी कार्बन डाइअक्साइड को मात्रा दबाउन सक्छौं।



फोहोर स्वयम फाल्ने (शुल्क आवश्यक)

बासिन्दाहरू र व्यवसायहरूले आफ्नै फोहोर जलाउने प्लाट वा अन्य उपचार केन्द्रहरूमा लैजान सक्छन्।



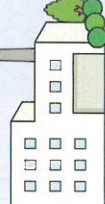
स्वयम्ले फोहोर फाल्ने प्रक्रियाहरू कृपया भित्र ल्याउनु अघि वातावरणीय कार्यालयमा जाँच गर्न निश्चित हुनुहोस्।

"जलाउन सकिने फोहोर" र "जलाउन नसकिने/ओभरसाइज फोहोर" मा फुट्याउनुहोस्

- कृपया ध्यान दिनुहोस् कि तपाईंले "दहनशील फोहोर" र "गेर-दहनशील/ओभरसाइज फोहोर" एकै समयमा ढुवानी गर्न सक्नुहुन्न।
- कृपया फोहोरलाई तन्नाल छोड्नुहोस् (मिनियमन जस्ता सवारीहरूमा अनावश्यक जुन पहिलेदेखि नै छोटिएका हुन्छन्)।

गाडीमा फोहोर लोड गर्नुहोस्

- कृपया ध्यान दिनुहोस् कि तपाईंले "दहनशील फोहोर" र "गेर-दहनशील/ओभरसाइज फोहोर" एकै समयमा ढुवानी गर्न सक्नुहुन्न।
- कृपया फोहोरलाई तन्नाल छोड्नुहोस् (मिनियमन जस्ता सवारीहरूमा अनावश्यक जुन पहिलेदेखि नै छोटिएका हुन्छन्)।

- फोहोर उत्पादन भएको वाई र डेलिभरी गन्त्यको आधारमा वातावरणीय कार्यालयको कार्यकाल समय भिन्न हुन्छ।
- केही कस्तुहरूलाई बन्डलिङ जस्ता पूर्व-उपचार आवश्यक हुन्छ र केहि कस्तुहरू भित्र ल्याउन नसकिने पनि हुन्छन्।
- साना घरेलु उपकरणहरू र रिचार्ज गर्न मिल्ने घरेलु उपकरणहरू वातावरण कार्यालयबाट नि:शुल्क लिइने छन्, त्यसैले कृपया तिनीहरूलाई छुट्टै ल्याउनुहोस्।
- **विवरणहरूको लागि, कृपया नागोया शहरको आधिकारिक वेबसाइटबाट जाँच गर्नुहोस्।**

फोहोर स्वयम फाल्ने



खोज

नागोया संग्रह सपोर्ट

नागोया शहरले टोकफिको केन्द्र समम फोहोर वा पुनः प्रयोग गर्न मिल्ने सामग्री पुर्याउन समर्थ नभएका व्यक्तिहरूलाई समर्थन गर्दछ। सामान्यतया घरको अगाडिको ढोकाबाटै फोहोर वा पुनः प्रयोग गर्न मिल्ने सामग्री लग्निन्छ।

«योग्य व्यक्तिहरू»

निम्न मध्येबाट 1, 2 वा 3 कुनैमा पर्ने र आफन्त वा नजिकका व्यक्तिको सहयोग पाउन मुश्किल पर्नेहरू आफ्नै श्रोत र फोहोर उठाउन नसक्ने अवस्थामा भएको मानिन्छन्।

- 1 65 वर्ष र माथिका व्यक्ति
- 2 नर्सिङ हेरचाह वा सहयोगको आवश्यकता भएको भनी प्रमाणित भएका व्यक्तिहरू
- 3 शारीरिक अशक्तताको प्रमाणपत्र भएकाहरू
मानसिक असक्षमताको प्रमाणपत्र भएकाहरू
पुनर्स्थापनाको प्रमाणपत्र भएकाहरू

* यदि तपाईंसँग बस्ने व्यक्ति नाबालिग छ र फोहोर फाल्न नसक्ने छ भने, तपाईं योग्य मानिनुहुनेछ।

कृपया आफ्नो स्थानीय वातावरणीय कार्यालयसँग परामर्श गर्नुहोस्।

तपाईं यसको लागि योग्य हुनुहुन्छ भने त्यसको निर्णय घर भ्रमण गरेर अनुसन्धान गरेर गरिनेछ।

सोथपुछ (क्षेत्र कोड ०५२) (कृपया सावधान भई गलत नम्बर डायल नगर्नुहोला) *जापानी भाषामा मात्र सेवा उपलब्ध छ

रिसाइक्लेबल संसाधनहरू र तपाईंको छिमेकमा फोहोर सडकलनको बारेमा	बिहान ८:०० देखि दिउँसो ४:४५ बजे सम्म	● सोथपुछको समय	● कृपया आफ्नो वाईमा रहेको वातावरणीय कार्यालयमा फोन गर्नुहोस्।
चिकुसा एन्भायरमेण्टल वर्कर्स अफिस	TEL 771-0424 FAX 771-5113	आशुता एन्भायरमेण्टल वर्कर्स अफिस	TEL 671-2200 FAX 671-2290
हिगाशी एन्भायरमेण्टल वर्कर्स अफिस	TEL 723-5311 FAX 723-5320	नाकागावा एन्भायरमेण्टल वर्कर्स अफिस	TEL 361-7638 FAX 354-4389
किता एन्भायरमेण्टल वर्कर्स अफिस	TEL 981-0421 FAX 981-5399	मिनातो एन्भायरमेण्टल वर्कर्स अफिस	TEL 382-3575 FAX 384-0562
निशी एन्भायरमेण्टल वर्कर्स अफिस	TEL 522-4126 FAX 522-8376	मिनामी एन्भायरमेण्टल वर्कर्स अफिस	TEL 614-6220 FAX 614-6223
नाकामुरा एन्भायरमेण्टल वर्कर्स अफिस	TEL 481-5391 FAX 471-5043	मोरियामा एन्भायरमेण्टल वर्कर्स अफिस	TEL 798-3771 FAX 798-3772
नाका एन्भायरमेण्टल वर्कर्स अफिस	TEL 251-1735 FAX 251-1736	मिदोरी एन्भायरमेण्टल वर्कर्स अफिस	TEL 891-0976 FAX 891-0276
शोवा एन्भायरमेण्टल वर्कर्स अफिस	TEL 871-0504 FAX 871-0505	मेइतो एन्भायरमेण्टल वर्कर्स अफिस	TEL 773-3214 FAX 773-3215
मिजुहो एन्भायरमेण्टल वर्कर्स अफिस	TEL 882-5300 FAX 882-5305	तेम्पाकु एन्भायरमेण्टल वर्कर्स अफिस	TEL 833-4031 FAX 833-6823

पुनः प्रयोज्य संसाधन र फोहोर सडकलनको बारेमा

अपरेशन डिपार्टमेन्ट, अपरेशन्स डिभिजन, वातावरणीय मामिला ब्यूरो

TEL 972-2394 FAX 972-4133

फोहोर घटाउने सम्बन्धमा

स्रोत चक्रीकरण योजना प्रभाग, स्रोत चक्रीकरण डिभिजन, पर्यावरण ब्यूरो

TEL 972-2398 FAX 972-4133

रिसाइक्लिङ र व्यवसायिक फोहोरको सन्दर्भमा

स्रोत चक्रीकरण प्रवर्द्धन प्रभाग, स्रोत चक्रीकरण डिभिजन, पर्यावरण ब्यूरो

TEL 972-2390 FAX 972-4133

अधिकृत संग्रह एजेन्टको सन्दर्भमा

फोहोर प्रबन्धन वित्तियमन प्रभाग, अपरेशन्स डिभिजन, वातावरणीय मामिला ब्यूरो

TEL 972-2683 FAX 972-4132

टूलो फोहोर सेवा केन्द्र

फोन मार्फत आवेदन गर्नुहोस्

0120-758-530

सेल फोनबाट वा आइडी बाहिरबाट सम्पर्क (काल) गर्दा 052-950-2581

*जापानी भाषामा मात्र सेवा उपलब्ध छ

सार्वजनिक सडकमा अवैध डम्पिङ

भट्टिएमा... हानिनाई

0120-245-318

मा प्याक्स गर्नुहोस्।

अथवा नजिकको एन्भायरमेण्टल वर्कर्स अफिसबाटै गर्नुहोस्।

प्लास्टिक स्रोत

फोहोर झोलाहरूलाई छिटो धोएर झोलामा राख्नुहोस्

सामग्री खाली गर्न नबिर्सिनुहोस्!

मिठो भागलाई पानीले पछ्याउनुहोस्

रम्प्री बाँध्नुहोस्!

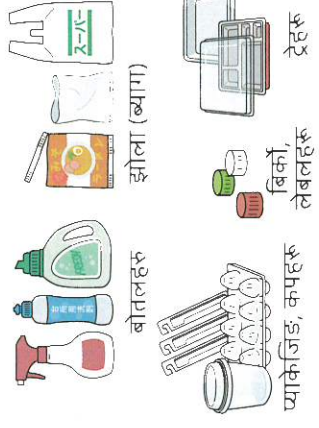
संयोजक कन्टेनर र प्याकेजिगलाई एउटा झोलामा राख्नुहोस्।

संयोजक कन्टेनर र प्याकेजिगलाई एउटा झोलामा राख्नुहोस्।

स्वीकार्य वस्तु

प्लास्टिक कन्टेनर र प्याकेजिग

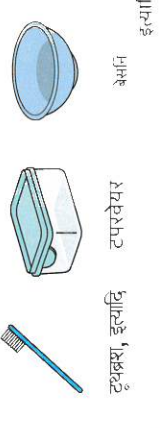
प्लास्टिक कन्टेनर र प्याकेजिग जसमा सामान थियो अथवा समेटिएको थियो



प्लास्टिक उत्पादन

केवल प्लास्टिकले बनेका वस्तुहरूमा सीमित।

*30 सेमी भन्दा ठूला वस्तुहरूलाई ठूला फोहोरमा राख्नुहोस्



कागजका कन्टेनर र प्याकेजिग, विविध किसमका कागजहरू

एउटा निर्धारित झोलामा राख्नुहोस्

सामग्री खाली गर्न नबिर्सिनुहोस्!

मिठो भागलाई पानीले पछ्याउनुहोस्


रम्प्री बाँध्नुहोस्!

संयोजक कन्टेनर र प्याकेजिगलाई एउटा झोलामा राख्नुहोस्।

स्वीकार्य वस्तु


कागजका कन्टेनर र प्याकेजिग

कागजको कन्टेनर र प्याकेजिग जसमा सामान थियो अथवा समेटिएको थियो



विविध किसमका कागजहरू

अखबारहरू, पत्रिकाहरू, कार्डबोर्ड बक्सहरू, र कागजको डिब्बाहरू बाहेकका पुनः प्रयोग गर्न मिल्ने कागजहरूलाई विविध किसमका कागजहरू भनिन्छ।



हप्तामा एक पटक सडकलन गरिन्छ

सामान्यतया घर-घर बाट संकलित गरिन्छ

संयोजक कन्टेनर र प्याकेजिगलाई एउटा झोलामा राख्नुहोस्।

रम्प्री बाँध्नुहोस्!

संयोजक कन्टेनर र प्याकेजिगलाई एउटा झोलामा राख्नुहोस्।

हप्तामा एक पटक सडकलन गरिन्छ

(सडकलन (कलेक्शन) सार्वजनिक बिदामा पनि हुनेछ)

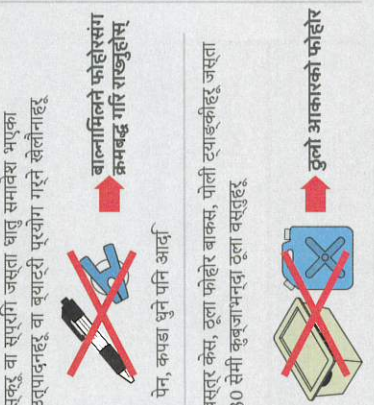
वस्तुलाई रिसाइक्लिङ स्टेसनमा लैजानुहोस् (आपनो छिमेकको सडग्रह पोइन्ट)

अस्विकृत सामानहरू




विशेष रूपमा प्रशोधित गरिएका कागज र च्यातेका कागजहरूलाई कृपया दहनशील फोहोरको रूपमा फाल्नुहोस्।

अस्विकृत सामानहरू



अस्विकृत सामानहरू



ब्याट्रीहरू संग राख्नुहोस्
खलनशील खतरनाक सामानहरूसंग राख्नुहोस्
साना चरेलु उपकरण
मजदुर कागजमा बेरे, यसमा 'X' चिह्न (खतरनाक) लेख्नुहोस्, र जलाउन नसकिने फोहोरसंग छुट्याउनुहोस्।
नियमित अस्पताल वा क्लिनिकमा फिर्ता गर्नुहोस्

पुनः प्रयोज्य प्लास्टिक बोतलहरू

सावधानी बोतल र डिब्बा भित्र केहि नराख्नुहोस्!

- 1 पानीले पखाल्नुहोस्।
- 2 बिक्रो र लेबल हटाउनुहोस्।
- 3 पानीले पखाल्नुहोस्।

एउटा तोकिएको झोलामा राख्नुहोस्

प्लास्टिकको झोलाहरूमा नराख्नुहोस्। सुपरमार्केट अथवा वाई अफिस हुने एक संग्रह बिनमा हाल्नुहोस्।

अथवा

नियमित व्यापारको समय कुनै पनि बेला आईएमहरू ल्याउनुहोस्।

पुनः प्रयोज्य गर्ने स्थानहरू

हप्तामा एक पटक सडकलन गरिन्छ (सडकलन (कलेक्शन) सार्वजनिक बिदामा पनि हुन्छ)

वस्तुलाई रिसाइक्लिङ स्टेसनमा लैजाउनुहोस् (आफ्नो छिमेकको सङ्ग्रह पोइन्ट)

पेय पदार्थ, रस्सी, गसालका लागि प्लास्टिकका बोतलहरू

बिक्रो प्लास्टिक स्रोतर्फ

- प्लास्टिकले बनेका उत्पादनहरू प्लास्टिक

लेबल

- जलाउने फोहोरको साथ अन्य लेबल क्रमबद्ध गर्नुहोस्
- हटाउन नसकिने लेबलहरू त्यत्तिकै छोड्न मिल्छ।

धरमा नचाहिएका राहोने पारदर्शी झोलाहरू पनि प्रयोग गर्न सकिन्छ।

प्लास्टिक बोतलहरूलाई एउटै झोलामा राख्नुहोस्।

शिसाको खाली जार र बोतलहरू

- 1 क्यान र टाकन हटाउनुहोस्।
 - 2 पानीले पखाल्नुहोस्।
- स्वीकार्य वस्तु खाली गिलास बोतलहरू
- पेय पदार्थ, फूड्स, प्रसाधन सामग्रीको लागि प्रयोग

प्लास्टिकको झोलाबाट बोतलहरू हटाउनुहोस्। तिनीहरूलाई सिधा निलो बिनमा हाल्नुहोस्।

हप्तामा एक पटक सडकलन गरिन्छ (सडकलन (कलेक्शन) सार्वजनिक बिदामा पनि हुन्छ)

वस्तुलाई रिसाइक्लिङ स्टेसनमा लैजाउनुहोस् (आफ्नो छिमेकको सङ्ग्रह पोइन्ट)

अस्किृत सामानहरू

अस्किृत सामानहरू भाँचिएको टाँबलहरू

बालु नमिले फोहोर संग क्रमबद्ध गर्नुहोस्

क्याप र टाकन

- प्लास्टिकले बनेका उत्पादनहरू प्लास्टिक
- जलाउने योग्य फोहोरको साथ धारु ले बनेका बिक्रो र टाँबलहरूलाई क्रमबद्ध गर्नुहोस्

खाली क्यान

- पानीले पखाल्नुहोस्।
- स्वीकार्य वस्तु
- पेय पदार्थ र फूडहरूको लागि
- प्रयोग हुने खाली क्यान र बिक्रोहरू
- अस्किृत सामानहरू
- अस्किृत सामानहरू सेउ गर्ने क्यानहरू
- जलनशील खतरनाक सामानहरू
- बालु नमिले फोहोर संग क्रमबद्ध गर्नुहोस्

नाकागावा र मिनाटो वाई

प्लास्टिकको झोलाबाट क्यान हटाउनुहोस्। तिनीहरूलाई सिधा पहिलो बिनमा हाल्नुहोस्।

हप्तामा एक पटक सडकलन गरिन्छ (सडकलन (कलेक्शन) सार्वजनिक बिदामा पनि हुन्छ)

वस्तुलाई रिसाइक्लिङ स्टेसनमा लैजाउनुहोस् (आफ्नो छिमेकको सङ्ग्रह पोइन्ट)

बॉयातर्फ बाहेकका वाईहरू

एउटा तोकिएको झोलामा राख्नुहोस्

धरमा नचाहिएका राहोने पारदर्शी झोलाहरू पनि प्रयोग गर्न सकिन्छ।

सावधानी

कृपया एउटा झोलामा खाली डिब्बा मात्र राख्नुहोस्।

समाचार पत्र, म्यागजिन, बिग्रेको गत्ता, कपडा

1 समुदाय-संगठित रीसाइक्लेबल संग्रह

प्रयोग गरिएको कागज, काडा, इत्यादिको संकलन युवा संगठन, निवासीहरूको संघ, र स्थान (जिल्लाहरू द्वारा आयोजित गरिन्छ)

● असुरक्षित संग्रह सेवाहरू द्वारा संकलन नहुनदिनको लागि आफ्नो रिसाइक्ल गर्ने सामानहरू तोकिएको मितिको बिहान बाहिर राख्नुहोस्।

● सामूहिक स्रोत पुनः प्राप्ति गतिविधिबाट प्राप्त धनराशि स्थानीय कृषिकर्मका प्रयोग गरिन्छ।

सोपपुछ TEL : 582-3990 FAX : 533-2372 *जापानी भाषामा मात्र सेवा उपलब्ध छ

समाचार पत्र, म्यागजिन, बिग्रेको गत्ता, कपडा

स्वीकार्य वस्तु

डिसोजल गर्न वस्तुहरूको प्रत्येक समूहलाई बाँध्नुहोस्

समाचार पत्र, म्यागजिन, बिग्रेको गत्ता, कपडा

डिसोजल गर्न वस्तुहरूको प्रत्येक समूहलाई बाँध्नुहोस्

*भिन्न पल्युमिनियमले लेपित नभएको ट्रिन्कका डिब्बाहरू

समाचार पत्र, म्यागजिन, बिग्रेको गत्ता, कपडा

डिसोजल गर्न वस्तुहरूको प्रत्येक समूहलाई बाँध्नुहोस्

समाचार पत्र, म्यागजिन, बिग्रेको गत्ता, कपडा

डिसोजल गर्न वस्तुहरूको प्रत्येक समूहलाई बाँध्नुहोस्

2 पुनः प्रयोग केन्द्रहरू

नागरिकहरूको समूहले सुपरमार्केट पार्किंग स्थल र अन्य स्थानहरूमा नियमित संग्रहको आयोजना गर्दछ।

यो एक फोहोर कागज संकलन कम्पनी द्वारा गरिएको एक स्रोत संग्रह हो।

3 कागज पुनः प्रयोग केन्द्रहरू

यो एक फोहोर कागज संकलन कम्पनी द्वारा गरिएको एक स्रोत संग्रह हो।

समाचार पत्र, म्यागजिन, बिग्रेको गत्ता, कपडा

डिसोजल गर्न वस्तुहरूको प्रत्येक समूहलाई बाँध्नुहोस्

समाचार पत्र, म्यागजिन, बिग्रेको गत्ता, कपडा

डिसोजल गर्न वस्तुहरूको प्रत्येक समूहलाई बाँध्नुहोस्

समाचार पत्र, म्यागजिन, बिग्रेको गत्ता, कपडा

डिसोजल गर्न वस्तुहरूको प्रत्येक समूहलाई बाँध्नुहोस्

विभिन्न किसिमका कागजहरू

धातुको भागहरू हटाउनुहोस्

पिल-अफ पोस्टकार्ड बाहेक

प्लास्टिक बिक्रो हटाउनुहोस्

क्यालेन्डरहरू, नोटबुकहरू, पोष्टकार्डहरू, खासहरू, इत्यादि

प्याम्पलेट्स, क्यालेन्डरहरू, नोटबुकहरू, पोष्टकार्डहरू, खासहरू, इत्यादि

दवाइलेट पेपर कोर, खाम, पोस्टकार्ड र अन्य सामा वस्तुहरू कागजको झोलामा राखेर झोला बन्द गर्नुहोस्।

झोला बन्द गर्नुहोस्

दवाइलेट पेपर कोर, खाम, पोस्टकार्ड र अन्य सामा वस्तुहरू कागजको झोलामा राखेर झोला बन्द गर्नुहोस्।

अस्किृत सामानहरू

रसिद, फोटो, कुरियर स्लिप, स्टिकर, आदि।

कपडा

सामान्य रूपमा बुरा

कपडा

कम्बल

तौलिया

इत्यादि

एक पारदर्शी वा अर्ध पारदर्शी झोलामा राखेर सुरक्षित ढंगले बन्द गरेर डिस्पोज गर्नुहोस्।

गम्भीर बाँध्नुहोस्!

वस्तुहरू परमा राखिएको जस्तै स्थितिमा राख्नुहोस्।

अस्किृत सामानहरू

पुस्तक, तस्बिया, भुई कुनन वा प्याडिंग वा वाडिंग भित्र भरतका सामान, कार्यालयहरू, र कम्प्युटर कम्पनहरू

कागजको पेय डिब्बा

भिन्न पल्युमिनियमले लेपित नभएको ट्रिन्कका डिब्बाहरू

आइटम जुन भित्र तर्फ सेता हुन्छन

पानीले पखालेर, काटेर खुल्ला पार्ने अनि सुखाउने

पुनः प्रयोज्य गर्ने स्थानहरू

प्लास्टिकको झोलाहरूमा नराख्नुहोस्। सुपरमार्केट अथवा वाई अफिस हुने एक संग्रह बिनमा हाल्नुहोस्। अथवा समुदाय-संगठित पुनर्चक्रण योग्य संग्रह, आदि।

नियमित व्यापारको समय कुनै पनि बेला आईएमहरू ल्याउनुहोस्।

ब्याट्रीहरू

1

+ र - पोलहरूलाई सेलोफेन टेप टाँसेर इन्सुलेट गर्नुहोस्।

बिजुलीको प्रवाह हुन नदिनुहोस्।



तोकिएको झोला प्रयोग नगर्नुहोला !



2

रंगहीन पारदर्शी झोलामा राख्नुहोस्।

(झोलाको अस्तित्व स्पष्ट रूपमा देखिनु पर्छ, त्यसको लागि सहयोगको अपेक्षा गरिएको छ)



स्वीकार्य वस्तु



आरीय ब्याट्रीहरू म्यागनीज ड्राई ब्याट्रीहरू



मिगथयम ब्याट्री



बटन सि ब्याट्री



सजिलैसंग बोक्न मिल्ने चार्जरहरू




कॉम्प्याक्ट रिचार्जबल ब्याट्री

(निश्चित्य प्राप्त कटोरी निकाल्न-क्यापसिफिक ब्याट्री, निकाल्न नसकिने इन्सुलेट ब्याट्री) रिचार्जिङ्गको तीन-तीन डिभिड बिनाको) सामानहरूलाई पनि स्वीकार्य गरिन्छ।

अस्वीकृत सामानहरू

● अटोमोबाइलका ब्याट्रीहरू जस्तै लिड-एसिड ब्याट्रीहरूलाई स्वीकार गरिदैन। कृपया आफ्नो डिलरसँग सल्लाह गर्नुहोस्।



सावधानी

प्लास्टिक स्रोतहरूलाई अलग गरेर निकाल्नुहोस्।

केही काठि छेक्नुहोस्



फोहोर बोक्ने ट्रकमा आगलागी




फोहोर उपचार केन्द्रमा बोक्ने ट्रकमा आगलागी

साना घरेलु उपकरण

स्वीकार्य वस्तु


१५ सेन्टिमिटर लामो, ४० सेन्टिमिटर चौडा, २५ सेन्टिमिटर गहिरो वा कम भएका घरेलु उपकरणहरूलाई स्वीकार गरिन्छ।



साना घरेलु उपकरण




मोबाइल फोन, स्मार्ट फोन



ल्यापटप कम्प्युटरहरू



डिजिटल क्यामेरा



हाथे पंखाहरू इत्यादि

● यदि लागू भएमा, कृपया पहिले नै व्याक्तिगत डेटा मेटाउनुहोस्।
● वस्तुहरूलाई एक पटक संकलन बिनमा राखेपछि बाहिर निकाल्न सकिन्छ।
● वस्तु डिस्पोज गर्नु अघि सम्भव भएमा ब्याट्रीहरू हटाउनुहोस्।

● नागोया शहर आधिकारिक वेबसाइटमा संकलन बिनको स्थानहरू बारेमा जाँच गर्नुहोस्।

साना घरेलु उपकरण

बोझ

रिचार्जबल गृह उपकरणहरू

स्वीकार्य वस्तु

१५ सेन्टिमिटर लामो, ४० सेन्टिमिटर चौडा, २५ सेन्टिमिटर गहिरो वा बढी भएका घरेलु उपकरणहरूलाई स्वीकार गरिन्छ।



रोबोटिक भ्याकुम क्लीनरहरू रिचार्जिबल भ्याकुम क्लीनरहरू इत्यादि

स्वीकार्य वस्तु

१५ सेन्टिमिटर लामो, ४० सेन्टिमिटर चौडा, २५ सेन्टिमिटर गहिरो वा बढी भएका घरेलु उपकरणहरूलाई स्वीकार गरिन्छ।



रोबोटिक भ्याकुम क्लीनरहरू रिचार्जिबल भ्याकुम क्लीनरहरू इत्यादि

फ्लोरोसेन्ट लाइटहरू, पारा थर्मामीटर

फ्लोरोसेन्ट लाइटहरू

आइटमलाई एम्बायरमेण्टल वर्कशेप अफिस वा फ्लोरोसेन्ट लाइट कलेक्सनमा भाग लिने फुटकर बिक्री पसलमा ल्याउनुहोस् (जस्तै उपभोक्ता इलेक्ट्रोनिक्स वा धर सुधार स्टोर)
*संग्रह बिनका साथ स्थानहरूको लागि कृपया तपाईंको वस्तुहरूलाई संकलन बिनमा राख्नुहोस्।



पारा थर्मामीटर

वस्तुलाई एम्बायरमेण्टल वर्कशेप अफिस लैजानुहोस्

अस्वीकृत सामानहरू



टिकाउ कागज, आदि मा बेनुहोस्।



बाल्न नमिल्ने फोहोर संग क्रमबद्ध गर्नुहोस्

इन्फेन्टेड लाइटबल्ब, एनडीडी उपकरणहरू, भाँचिएका वस्तुहरू

हप्तामा एक पटक सडकलन गरिन्छ (सडकलन (कलेक्सन) सार्वजनिक बिदामा पनि हुनेछ)

सामान्यतया प्लास्टिक स्रोत गरिने दिनहरूमा घर-घर बाट संकलित गरिन्छ

● फोहोरलाई सडकको छेउमा मिलाउनुहोस्।

सावधानी

रिचार्ज गर्न सकिने ब्याट्रीहरू अरु स्रोत वा फोहोरहरूसँग मिश्रित हुँदा आगलागी वा जल्ने समस्याको कारण बन्न सक्छ।



फोहोर बोक्ने ट्रकमा आगलागी



फोहोर उपचार केन्द्रमा बोक्ने ट्रकमा आगलागी

निःशुल्क स्वीकृत

वातावरणीय कार्यालय खुले समय: बिहान ८:०० देखि ४:४५ सम्म (शनिबार, आइतबार, नव-वर्ष बिदा बाहेक)



प्लास्टिकको झोलाबाट हटाउनुहोस् र सिधै संग्रह बिनमा राख्नुहोस्।

